

# GAZETKA SZKOLNA

Gazetka dostępna również na stronie internetowej  
naszej szkoły  
[www.szkola-zielonki.pl](http://www.szkola-zielonki.pl)

## W DZISIEJSZYM WYDANIU

- To oni nas reprezentują!
- Rozpoczęcie roku  
w różnych zakątkach świata
- Wrzosa - jesienne kwiaty
- Jesienne zrób to sam!
- Co nas czeka w  
październiku?
- Łamigłówki



# NASI REPEZENTANCI

## 2023-



### Maciej Wójcicki

Nazywam się Maciek Wójcicki, mam 11 lat, chodzę do klasy 5c. W tym roku szkolnym, dzięki Waszym głosom, zostałem przewodniczącym Dużego Samorządu Uczniowskiego. Mam nadzieję, że nie zawiodę Waszych oczekiwań i spełnię wszystkie moje postulaty wyborcze. W wolnym czasie bardzo lubię uprawiać sport, w szczególności grać w tenisa, piłkę nożną i koszykówkę. Od niedawna trenuję też lekkoatletykę w klubie UKS Sporting Zielonki. Reprezentuję szkołę w zawodach lekkoatletycznych. Moją pasją są samoloty, statki i podróże.

### Jan Janiszewski

Nazywam się Jan Janiszewski. Chodzę do klasy 5c. Jestem zastępcą przewodniczącego Dużego Samorządu Uczniowskiego. Interesuję się lotnictwem oraz geografią. Lubię grać w piłkę nożną, jeździć na rowerze, a także słuchać muzyki.

Dziękuję za wszystkie oddane głosy i zaufanie.

# SAMORZĄDU UCZNIOWSKIEGO

# 2024



## Mateusz Siek

Nazywam się Mateusz Siek. Jestem uczniem klasy 3A i przewodniczącym Małego Samorządu Uczniowskiego. Interesuję się sportem - trenuję judo, lekkoatletykę oraz pływanie. W wolnych chwilach układam kostkę Rubika na czas i czytam książki. Jestem także fanem Minecraft'a.

Dziękuję Wam za oddane na mnie głosy!

## Hanna Boruta

Mam na imię Hania. Jestem uczennicą klasy 3A. Mam dwie młodsze siostry. Lubię rysować, tańczyć i pływać.

Good  
Luck



# ROZPOCZĘCIE ROKU SZKOLNEGO W RÓŻNYCH ZAKĄTKACH ŚWIATA


Witajcie w nowym roku szkolnym! Dla uczniów w Polsce 1 września (w tym roku szkolnym 4 września) to czas powrotu do szkolnych ławek. Jednak dzień i sposób, w jaki dzieci z różnych krajów rozpoczynają naukę może być nieco inny. Przyjrzyjmy się zatem jakie zwyczaje i ceremonie towarzyszą tej chwili w różnych zakątkach świata.

## Anglia

Podobne jak my 4 września odbyło się rozpoczęcie roku szkolnego.

Po raz pierwszy mury szkolne przekroczyły angielskie pięciolatki, które pozostaną w nich do szesnastego roku życia. Rok szkolny trwa w Wielkiej Brytanii 39 tygodni i jest podzielony na trzy trymestry (jesienny, zimowy i letni). Po ukończeniu każdego trymestru dzieci mają tygodniową przerwę, natomiast wakacje letnie trwają sześć tygodni.

## ENGLAND



## Japonia

Jeśli ktoś narzeka na zbyt krótkie wakacje przeczytajcie od dzieciaków w Japonii. Rok szkolny zaczyna się tam w kwietniu, a kończy w marcu, czyli trwa 11 miesięcy 😱. Dodatkowo do szkoły uczniowie chodzą 6 razy w tygodniu 😱. Plussem jest to, że w Japonii nie są zadawane prace domowe 😊.





## Indie

W Indiach pierwszy dzień szkoły różni się w zależności od stanu, w którym mieszka dziecko. Część dzieci zaczyna naukę w styczniu, część w maju lub w czerwcu. Uczniem zostaje się mając 5 lat i ze szkołą dzieci witają się w uroczysty sposób zwany Praveshanotsavam czyli Dniem Przyjęcia. Tego dnia pierwszoklasiści są obsypywani prezentami, dostają nowe plecaki, balony, cukierki i książki, rodzice kupują im obowiązkowe mundurki. Ponieważ w Indiach wiosną jest pora monsunowa, czyli deszczowa, oprócz tradycyjnej wyprawki dzieci dostają również kolorowe parasole.



## Niemcy

W zależności od rejonu w którym mieszkają dzieci, rozpoczęcie szkoły w Niemczech odbywa się w sierpniu lub wrześniu. Pierwszoklasiści swoją przygodę ze szkołą (Einschulung) zaczynają zawsze w sobotę by nieco umilić rozpoczęcie nauki w szkole, w krajach niemieckojęzycznych dzieci dostają z tej okazji tzw. Schultüte, w niektórych regionach zwaną również Zuckertüte. To duży, bo o długości około 70 cm rożek, wypchany wszelkiego rodzaju słodyczami i przyborami szkolnymi. Zdarza się, że dzieci same sobie robią taki rożek jeszcze w przedszkolu. Tradycją jest także zdjęcie z rożkiem i tornistrem.

Przygotowały,  
Ała Piotrowska i Hania Mateusiak z klasy z 5c

# JESIENNE ZRÓB TO SAM!

Jesień - pora roku, która przynosi ze sobą piękne zmiany w otaczającym nas świecie. To doskonały czas, aby cieszyć się kolorami liści, przyjemnym chłodem i pysznymi potrawami. Jednym ze sposobów na powitanie jesieni jest spacer po malowniczych parkach i ogrodach, gdzie drzewa prezentują swoje różnobarwne liście. W Warszawie, polecamy Pałac Łazienkowski i Park Łazienkowski, które są znane z pięknych alei i stawów. Jesień to również doskonały czas na kulinarne przyjemności. Możesz spróbować pysznych wypieków, takich jak: jabłeczники, ciasta dyniowe lub cynamonowe rogaliki. Możesz także delektować się ciepłymi napojami, takimi jak herbata z imbirem i cytryną lub aromatyczne kakao z dodatkiem cynamonu, które jesień nam oferuje.

Jeśli chodzi o modę, jesień oferuje wiele możliwości. Możesz eksperymentować z warstwowymi stylizacjami, nosić swetry, kurtki i botki. Warto również zwrócić uwagę na modne kolory sezonu, takie jak: burgund, butelkowa zieleń i ciepłe odcienie brązu. Jesień to czas, który warto celebrować i cieszyć się jej urokami.

Niezależnie od tego, czy wybierasz się na spacer, gotujesz pyszne potrawy czy eksperymentujesz z modą, pamiętaj, że najważniejsze jest czerpanie radości z małych rzeczy, które jesień nam oferuje.

Kilka sposobów jesienne DIY:

1. Zrób koronkę z liści na obrusie.
2. Udekoruj swoje świeczniki suszonymi kwiatami.
3. Zrób własne wisiorki z orzechów.
4. Stwórz jesienne rameczki na zdjęcia z liści.
5. Zrób własne kolorowe liście z papieru i powieś na sznurku.
6. Zrób własne dywaniki z liści.
7. Udekoruj swoje doniczki jesienią liśćmi.
8. Stwórz własne ozdoby na drzwi z suszonych kwiatów.
9. Zrób własne wianki z liści.
10. Stwórz jesienne zakładki do książek z suszonych liści.
11. Zrób własne świeczniki z dyni.
12. Udekoruj swoje lustro suszonymi kwiatami.

Przygotowały,

Hanna Kryńska i Zuzanna Konopa z klasy 7B

# WRZOSY - JESIENNE KWIATY



Wrzosa to jedno z moich ulubionych kwiatów. Wrzesień kojarzy mi się z początkiem szkoły, ale też z tym, że mama co roku kupuje kilka sadzonek na znak zbliżającej się jesieni. Obecnie są to bardzo popularne kwiaty, ale ich historia obfituje w wiele przesądów.

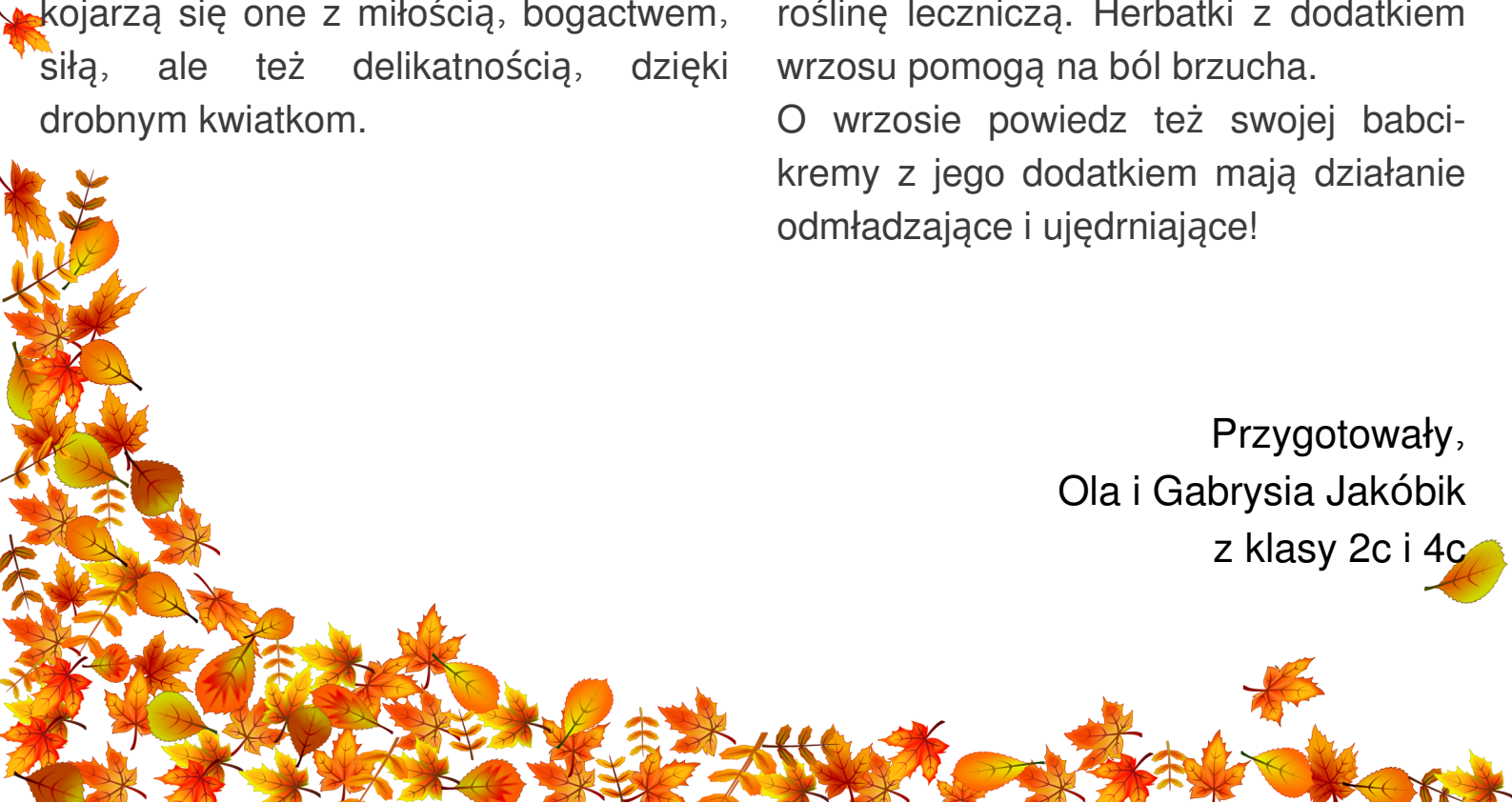
Kiedyś nie można było przynosić wrzosów w prezencie, gdyż były symbolem ubóstwa, choroby, a nawet śmierci. Być może wynika to z tego, że z wrzosów kiedyś robiono miotły, które jak wiemy są symbolem wiedźm. Czasem wrzosa można też spotkać na cmentarzu. Obecnie na szczęście kojarzą się one z miłością, bogactwem, siłą, ale też delikatnością, dzięki drobnym kwiatkom.

Wrzosa lubi ciepło i słońce, więc wybierz na ich uprawę raczej parapet, a nie piwnicę. Źle znoszą przeciągi, wolą też być z dala od nieszczelnych okien. Warto podlewać je regularnie, tak żeby ziemia była wilgotna, ale nie należy moczyć kwiatów i łodyg, chyba, że chcesz aby wrzosa miała grzybicę. Jeśli widzisz, że roślinki marnieją, możesz podsypać je fusami z kawy. Jeśli umieścisz wrzosa w ogrodzie, pamiętaj, aby przygarnąć je do domu na zimę, inaczej mogą przemarznąć.

Wrzosa są jadalne! Możesz nimi udekorować jesienny tort albo dodać do sałatki. Można je traktować również jako roślinę leczniczą. Herbatki z dodatkiem wrzosu pomogą na ból brzucha.

O wrzosie powiedz też swojej babci-kremy z jego dodatkiem mają działanie odmładzające i ujędrniające!

Przygotowały,  
Ola i Gabryśia Jakóbiak  
z klasy 2c i 4c





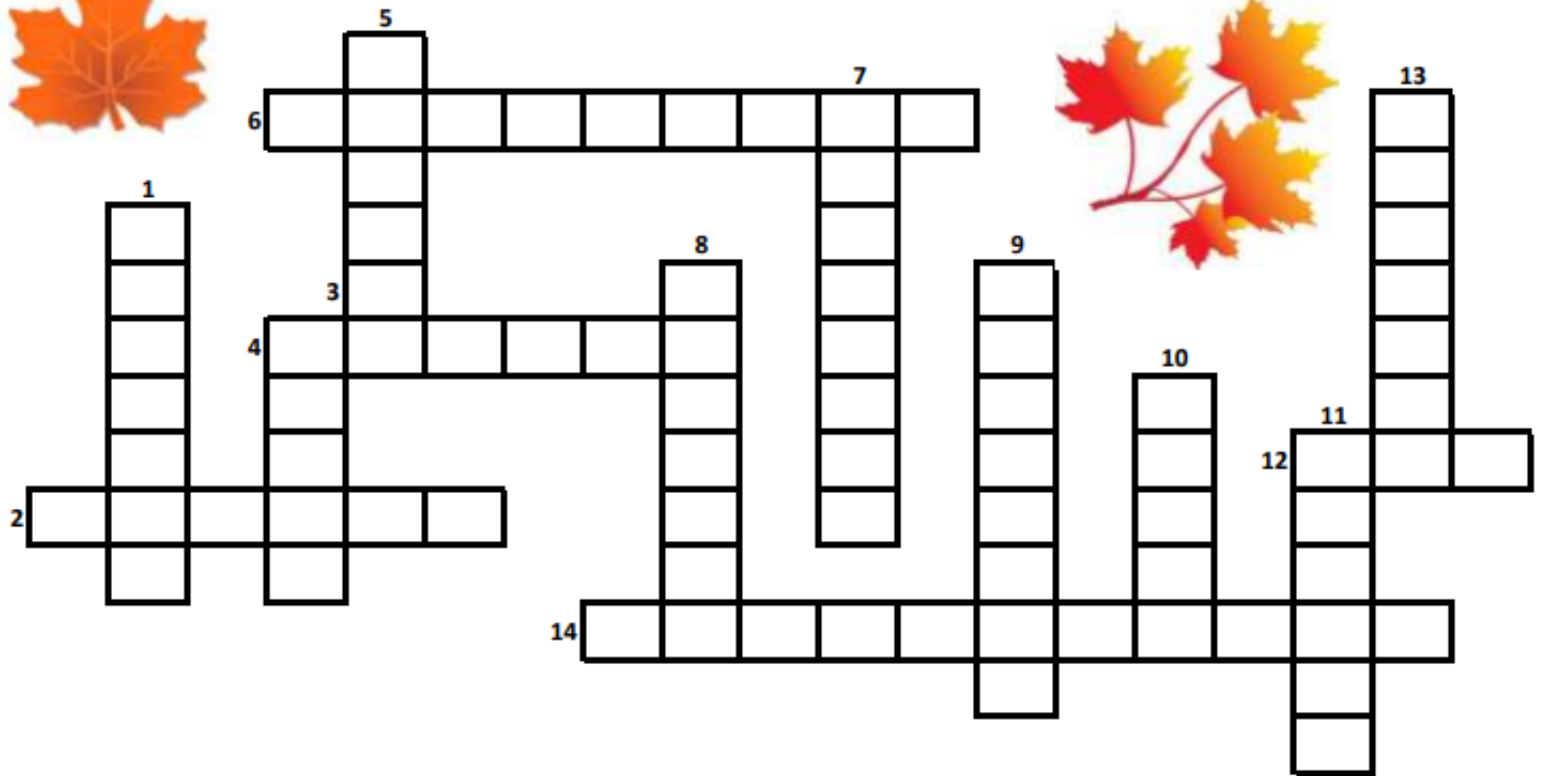
# CO NAS CZEKA W PAŹDZIERNIKU? - KALENDARZ ŚWIĄT NIETYPOWYCH



- 1 października - Międzynarodowy Dzień Lekarza
- 2 października - Międzynarodowy Dzień Bez Przemocy
- 4 października - Światowy Dzień Zwierząt
- 7 października - Światowy Dzień Tabliczki Mnożenia  
Światowy Dzień Uśmiechu
- 8 października - Dzień Ośmiornicy
- 9 października - Światowy Dzień Poczty i Znaczka Pocztowego
- 10 października - Dzień Drzewa
- 12 października - Dzień Bezpiecznego Komputera
- 14 października - Dzień Edukacji Narodowej
- 15 października - Światowy Dzień Mycia Rąk
- 16 października - Światowy Dzień Chleba
- 18 października - Dzień Poczty Polskiej
- 21 października - Dzień Bez Skarpetek
- 24 października - Światowy Dzień Origami  
Międzynarodowe Święto Roweru
- 25 października - Dzień Kundelka  
Dzień Makaronu
- 31 października - Halloween  
Święto Dyni

Przygotował,  
Mateusz Siek z klasy 3a

## KRZYŻÓWKA JESIENNA



1. Chroni nas przed jesiennym deszczem
2. Ptak z długimi nogami, odlatujący jesienią do ciepłych krajów
3. Duże, pomarańczowe, okrągłe warzywo
4. Pada często z nieba jesienią
5. Przybierają różne kolory i spadają z drzew na ziemię
6. Rude zwierzątko skaczące po drzewach
7. Owoce w kłujących skorupkach
8. Mieszkanie wiewiórek
9. Owoce dębu
10. Gdy wieje spadają liście
11. Pora roku występująca po lecie
12. Zwierzątko z kolcami na grzbiecie
13. Służą do chodzenia po kałużach
14. Dziesiąty miesiąc w kalendarzu



Przygotowali,  
Jan Janiszewski i Maciej Wójcicki  
z klasy 5c